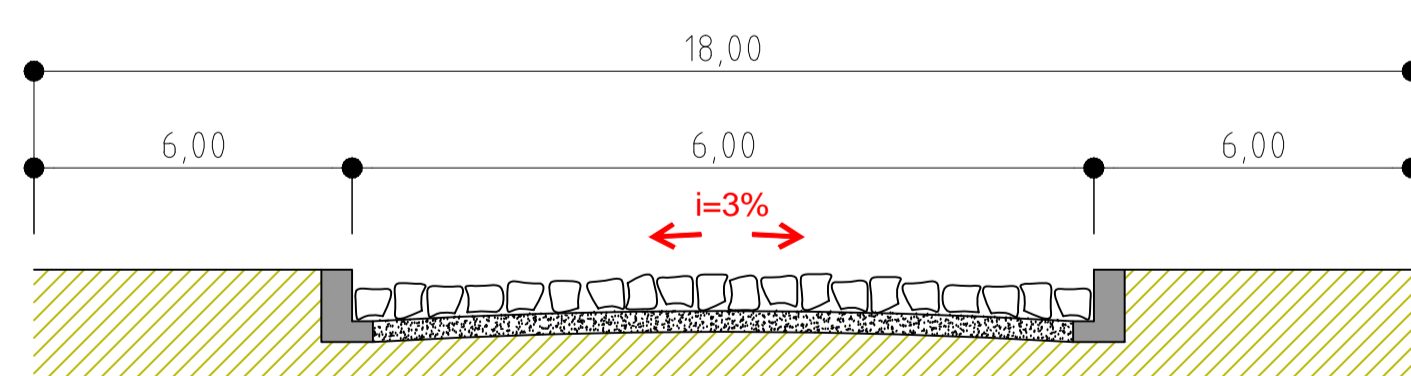
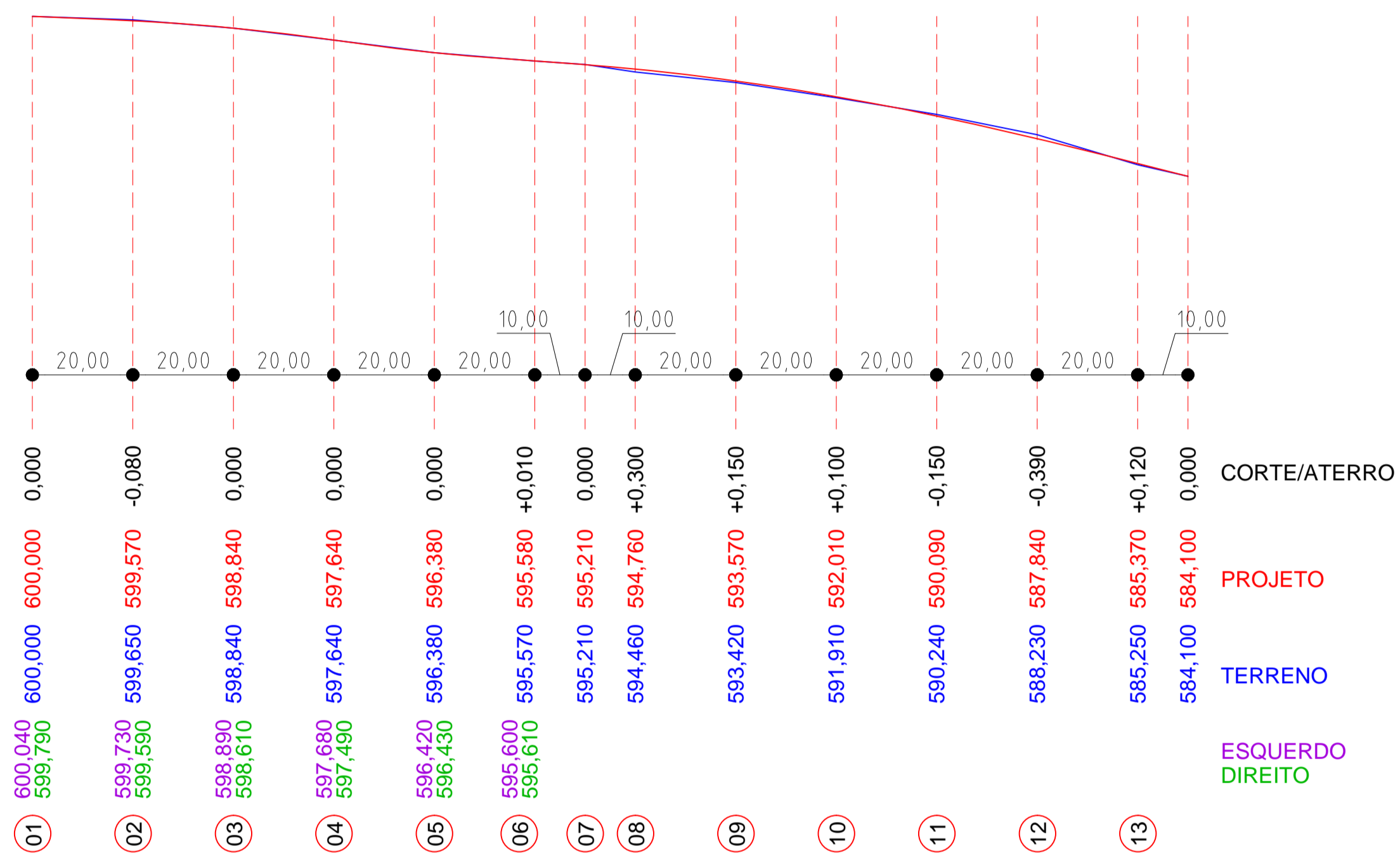
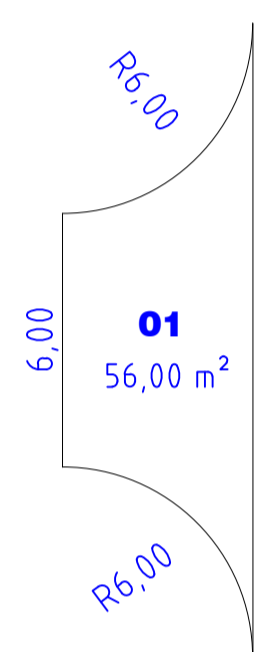


**DETALHES:**



**CORTE A - B  
ESCALA 1:200**

- CALÇAMENTO POLIÉDRICO
- COLCHÃO (SUB BASE)
- LEITO NATURAL

QUANTITATIVO DE SERVIÇOS	
DESCRIÇÃO	QUANTIDADE/UNIDADE
PAVIMENTAÇÃO POLIÉDRICA	1488,00m <sup>2</sup>
MEIO FIO	472,00m

**APROVAÇÕES :**

**PAVIMENTAÇÃO POLIÉDRICA**

OBRA: PAVIMENTAÇÃO POLIÉDRICA  
 LOCAL: RUA SÃO LUIZ  
 COMPLEMENTO: CÉU AZUL - PR

PROJETO :  
**04**  
 05

**DEMAP TOPOGRAFIA**  
**MILTON KULCHESKI**  
 FONE: 45 3267-1444  
 45 9982-5036  
 miltonk@brturbo.com.br  
 RUA MEN DE SÁ, 320  
 VERA CRUZ DO OESTE - PR

PROJETO :  
 JOÃO YASUJI SAKAI  
 CREA PR - 21.735/D

EXECUÇÃO :

PROPRIETÁRIO :  
 PREFEITURA MUNICIPAL DE  
 CÉU AZUL

ESTATÍSTICAS :

DATA : 16/12/2014  
 ESCALA :  
 DESENHO : RODRIGO